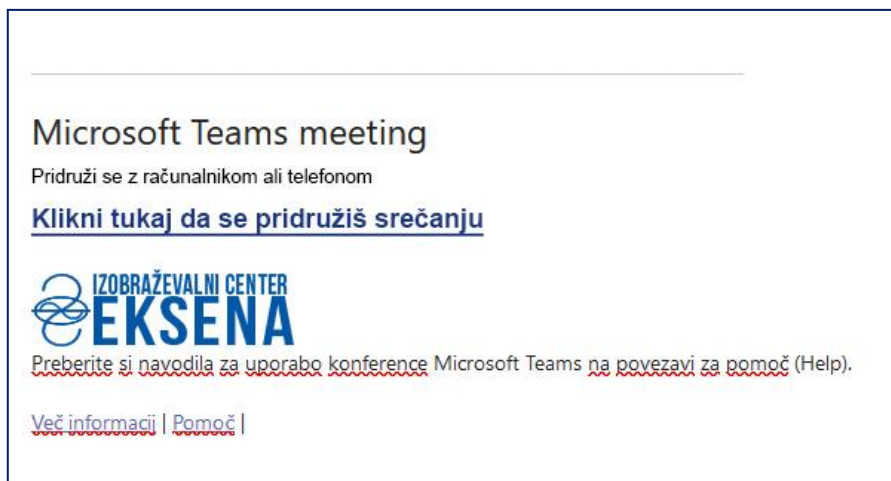


PRIJAVA NA VIDEOKONFERENCO Z RAČUNALNIKOM

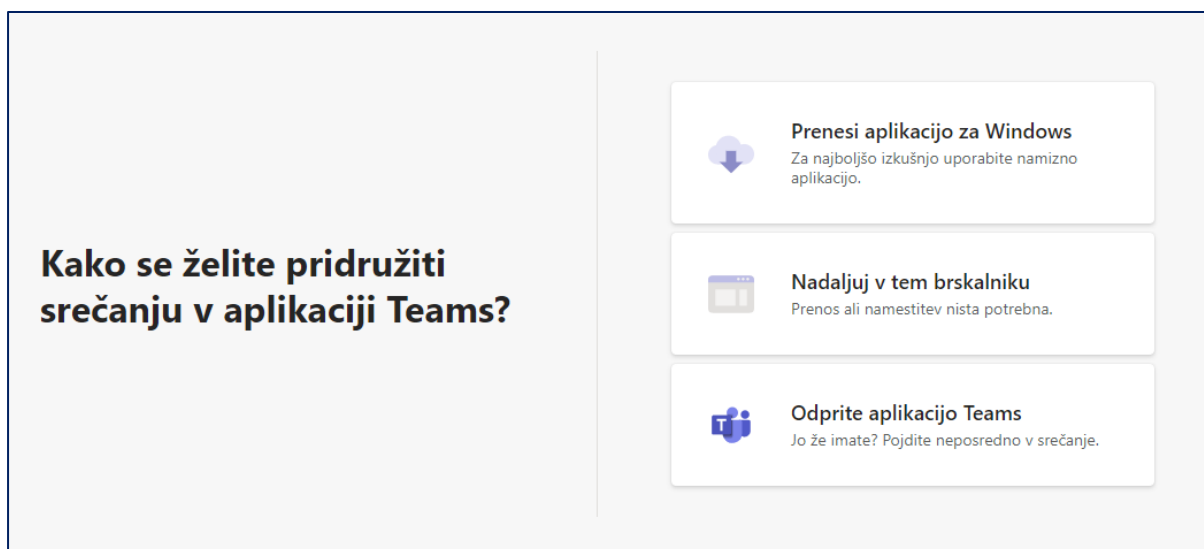
Na vašo e-pošto boste prejeli link do videokonference:



Link vas bo vodil na stran, kjer se lahko odločite za **pridružitev preko brskalnika** ali pa se pridružite z uporabo **Teams aplikacije**. Če imate aplikacijo Teams že nameščeno, se boste videokonferenci pridružili samodejno.

Za boljše izkušnjo vam priporočamo, da si namestite aplikacijo Teams.

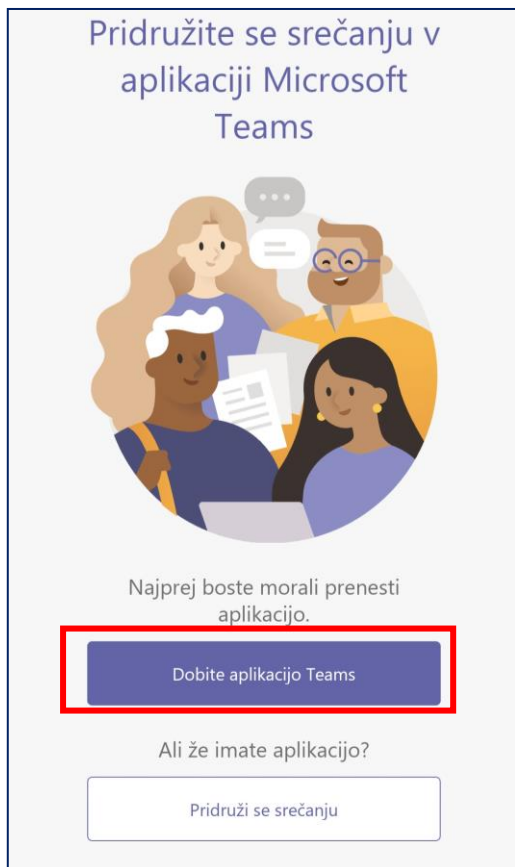
Za pridružitev na konferenco ne potrebujete ustvarjati računa Microsoft.



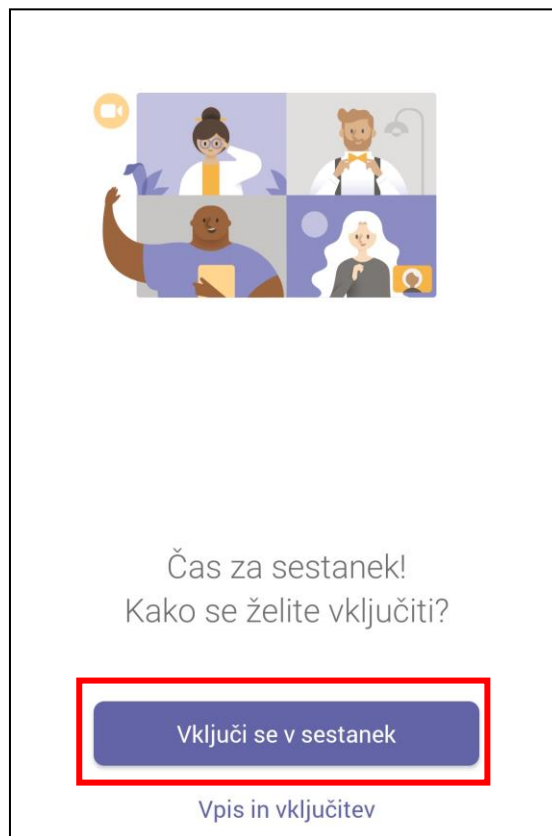
PRIJAVA NA VIDEKONFERENCO S TELEFONOM

1. Za prijavo na videokonferenco s telefonom, je potrebno **namestiti aplikacijo Microsoft Teams**.

1.



2.



2. Ko je aplikacija nameščena jo odprite in prikazalo se vam bo okno, kjer se boste lahko vključili v videokonferenco.
3. Dovolite vsem obvestilom, da lahko aplikacija uporabi vaš mikrofoni in kamero.